

TASKI JONTEC PLAZA

Produkttype

Høyglans, sklisikker kombinert porefyller og polish for steingulv.

Bruksområde

Grunnbehandling av steingulv. Viktig: Må ikke brukes på glaserte keramiske fliser, våtrom eller utendørs.

Bruksanvisning

Se neste side

Egenskaper


Spesifikk vekt: ca. 1,03 kg/l
pH: ca. 8,5

Lagringsbetingelser og holdbarhet

Tilnærmet ubegrenset holdbarhet. Lagres frostfritt.

Forbruk

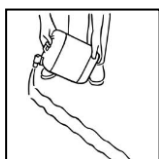
1 liter Taski Jontec Plaza dekker 40-70 m² (1 lag) avhengig av hvor porøs gulvflaten er.



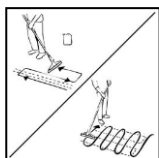
Bruksanvisning/metode




Fjern gammel polish med egnet Taski Jontec polishfjerner. Bruk kaldt vann. Skyll godt, sug opp vannet og la gulvet tørke helt. Steingulv bør tørke over natten. Sjekk at gulvet er helt rent og tørt etter oppskuring av tidligere behandlet gulv, eller grunnrengjøring av nytt gulv.




Legg Taski Jontec Plaza sparsomt fra kannen i en og en bane (ca. 1-1,5 m) av gangen, fra langveggen.



Trekk moppen/utleggeren langs den utlagte stripen med polish slik at overskudd skyves mot deg. Arbeid deretter polishen sammen som vist, med egnet utlegger.



La polishen tørke. Normalt ca. 30 minutter. Ikke gå på gulvet før det er fullstendig tørt. Legg deretter 1-2 strøk til, avhengig av slitasjegrad. Kun siste lag med polish legges helt inn til veggen. La polishen herde i 12 timer for best resultat.



Rengjør utstyret grundig når du er ferdig. Kontroller at gulvet er jevnt blankt, uten bobler eller skjolder.

OBS: Høy glans opprettholdes ved jevnlig highspeedpolering. Legg ikke polish på steingulv med ru overflate/skifer.