

TASKI JONTEC TENSOL FREE ID

Produkttype

Svanemerket, lavtskummende, pH-nøytralt daglig rens- og poleringsmiddel uten farge og parfyme.

Bruksområde

Spesielt beregnet for daglig rengjøring av alle typer gulv som tåler vann. Lavtskummende; er særlig godt egnet ved bruk av combimat og enbørstemaskin. Passer til intellidose-doseringsystem (og i Divermitedispenser).

Bruksanvisning

Se neste side

Egenskaper

Spesifikk vekt:	ca. 0,97 kg/l
Skummeevne:	Skummer lite
pH:	ca. 8,0-8,5 (ufortynnet), ca. 7,5 (i bruksløsning)

Lagringsbetingelser og holdbarhet

Tilnærmet ubegrenset holdbarhet. Lagres frostfritt.

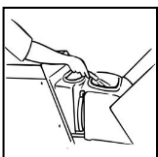


Bruksanvisning/metode

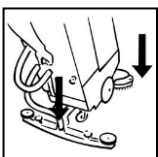
Gulvrenngjøring med combimat:



Fjern løst smuss først.



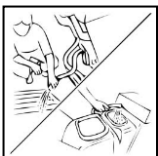
Sjekk maskinen, fyll vann i vanntanken, sett posen inn ID-doseringsenhet og velg dosering fra 0,1-0,5 %.



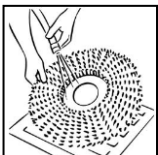
Fest børster eller pads til førings-skivene. Bruk Brun skurepad (kraftig tilsmussing) eller Rød pad, Jif Naturfiber rengjøringspad eller Taski Twister Grønn pad (normal tilsmussing). Senk børster/pads og nalen.



Skur overflaten og sug opp den skitne løsningen i samme operasjon. Arbeid i overlappende baner mot klokken, eller i overlappende baner i retning fra stikkontakten.




Hvis det er tomt for vaskeløsning; tøm skittenvannstanken og lag til en ny vaskeløsning.




Når du er ferdig; tøm skittenvannstanken og skyll den. Rengjør maskinen og børsten/paden. Lad opp batteriene hvis du bruker batteridrevet maskin.

Polering:



Sett posen i en Divermitedispenser. Bland med vann til 10%. Ha løsningen i en sprayflaske eller lavtrykkssprøyte.



Benytt en highspeedmaskin og en Hvit poleringspad eller Taski Twister grønn pad. Spray poleringsløsningen på gulvet og før maskinen fremover i rette baner i jevnt tempo. Ved enden av banen; vend maskinen og poler neste felt.