



Greaselift

Svært effektive avfettingsegenskaper spesielt utviklet for kjøkken

Ytelse

- ▲ Løser raskt opp fett
- ▲ Rask fjerning av fett og kullrester fra ovner, griller, avtrekkshefter og ventiler
- ▲ Perfekt til daglig rengjøring og dyprens

Effektivitet

- ▲ Sikker på aluminium når det brukes som anvist
- ▲ Brukervennlig

Sikkerhet

- ▲ Ingen skadelige stoffer frigjøres i luft, sikkert for medarbeidere i nærheten

Bærekraft

- ▲ En pose med konsentrat er nok til opptil 20 brukklare sprayflasker.
- ▲ Bidrar til betydelig reduksjon av emballasjeavfall



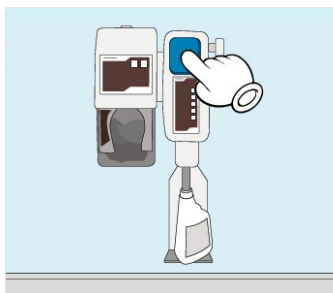
Bruksanvisning



1. Sjekk hygieneplan og produktetikett for detaljert brukerinformasjon.



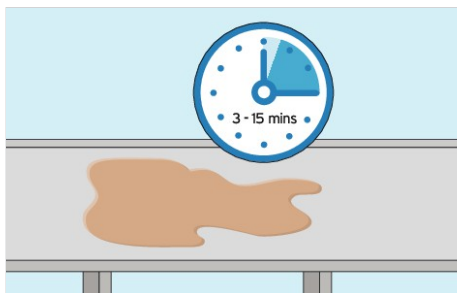
2. Bruk egnede verneklær ved håndtering av produktet.



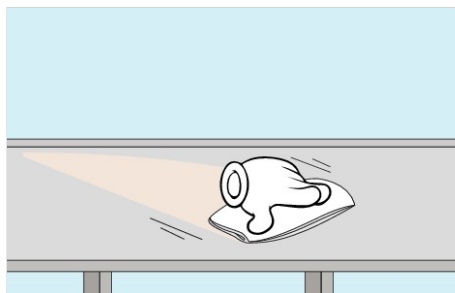
3. Bruk kaldt vann for å lage bruksløsningen.



4. Kontroller at overflaten ikke er for varm før påføring (maks 55 °C). Spray **Greaselift**-bruksløsning på overflaten til det tilsmussede området er helt dekket av skum.



5. La **Greaselift**-bruksløsningen virke på fettrestene i 3-15 minutter avhengig av smussnivå. Ikke la produktet tørke på overflaten.



6. Tørk av løst smuss og fett med en skurepute eller fuktig klut.



7. Skyll overflaten grundig med rent vann.

Spesielle merknader

- ▲ Egnede verneutstyr er påkrevd.
- ▲ Test materialforenligheten på et lite synlig sted før påføring.
- ▲ Kun til bruk med Ecolab-doseringsenhet. Din Ecolab-spesialist vil tilpasse doseringssystemet til din bedrifts individuelle rengjøringsbehov.
- ▲ Kun til profesjonell bruk.

Sikkerhetsinformasjon

- ▲ Må ikke blandes med andre produkter.
- ▲ Du finner ytterligere informasjon og sikkerhetsinstruksjoner på produktetiketten og i sikkerhetsdatabladet.

Oppbevaringsforhold

- ▲ Oppbevares kun i lukket originalemballasje i temperaturer mellom 5 og 40 °C.

Forpakninger

PRODUKT	VARENØR.	FORPAKNINGER
Greaselift konsentrat	9079400	2x2 l
Greaselift RTU	9080580	6 x 750 ml