



SMARTPOWER™ Pot & Pan Soak

Bløtleggingsmiddel til kjeler og panner

Ytelse

- ▲ Opplev førsteklasses oppvaskresultater med det profesjonelle SMARTPOWER™-programmet
- ▲ Aktive skumhemmende midler. Det er ikke nødvendig å skylle før oppvaskgodset går i maskinen.
- ▲ Fjerner vanskelige flekker og smuss, inkludert sortbrente, karboniserte rester på kokekar.
- ▲ Effektive og konsekvente resultater så man slipper å bekymre seg for hygienerisikoer.

Effektivitet

- ▲ For bruk i områder med middels til hardt vann
- ▲ Innovativt doseringsutstyr forhindrer overforbruk av produktet og gir derfor total kostnadskontroll
- ▲ De konsentrerte produktblokkene varer lenge, er særdeles kostnadseffektive og trenger minimalt med lagringsplass

Sikkerhet

- ▲ Lette produktblokker er sikre og enkle å oppbevare, bære og sette inn
- ▲ En del av vårt form- og fargekodede SMARTPOWER™-utvalg
- ▲ Bruksløsningen er ikke faremerket

Bærekraft

- ▲ Opptil 99 % mindre emballasje sammenlignet med standard oppvasksystemer
- ▲ Opptil 70 % reduksjon av CO2-utslipp i forbindelse med transport



Bruksanvisning

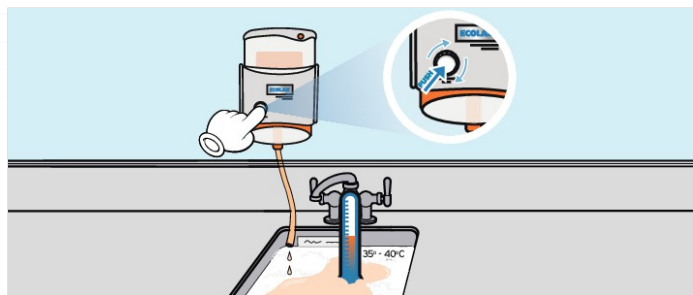


1. Sjekk hygieneplan, sikkerhetsdatablad og produktetikett for detaljert brukerinformasjon.

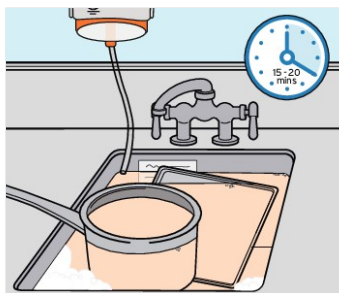


recommended

2. Bruk egnede verneklær ved håndtering av uførtynnet produkt.



3. Trykk på og vri knappen for å fylle oppvaskkummen med riktig mengde bruksklar løsning.




4. Legg oppvaskgodset i bruksløsningen og bløtlegg i 15-20 minutter.



5. Ta oppvaskgodset ut av kummen og sett det i en oppvaskmaskinkurv. Det er ikke nødvendig å skylle.



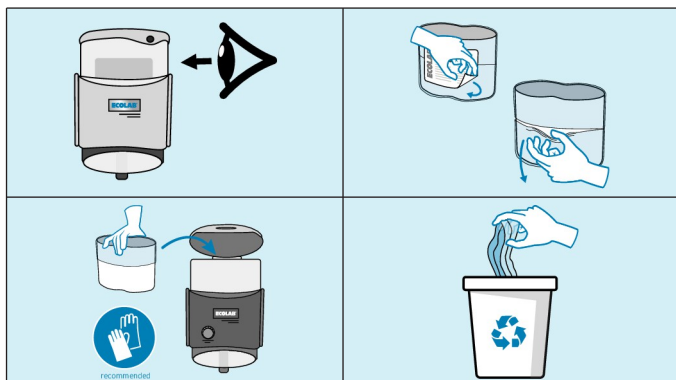
6. Vask oppvaskgodset i oppvaskmaskinen.



7. Ta kurven ut av oppvaskmaskinen og la oppvaskgodset lufttørke.

Etterfylling av produkt

1. Sjekk produktnivået daglig og etterfyll ved behov. Du trenger ikke å vente til beholderen er helt tom, det er plass til 1,5 produktblokker i beholderen.
2. Ta av og kast produktetiketten. Fjern den nederste delen av plastfolien fra blokken.
3. Etterfyll produktet i det åpne rommet i dispenserens. Fjern den øvre delen av plastfolien. Lukk lokket.
4. Kast plastfolien i egnet avfallsbeholder.



Spesielle merknader

- ▲ Kun til bruk med Ecolab-doseringsenhet. Din Ecolab-spesialist vil tilpasse doseringssystemet til din bedrifts individuelle rengjøringsbehov.
- ▲ Brukes i kombinasjon med SMARTPOWER™ oppvaskmidler og SMARTPOWER™ tørremidler for å oppnå de beste hygieneresultatene.
- ▲ Kun til profesjonell bruk.

Sikkerhetsinformasjon

- ▲ Må ikke blandes med andre produkter.
- ▲ For ytterligere informasjon og sikkerhetsinstruksjoner, se produktetiketten og sikkerhetsdatabladet.

Oppbevaringsforhold

- ▲ Oppbevares kun i lukket originalemballasje i temperaturer mellom 0 °C og 40 °C.

Forpakning

PRODUKT	VARENØR.	FORPAKNING
SMARTPOWER™ Pot & Pan Soak	9089630	3 x 2,27 kg

Worldwide Headquarter
Ecolab Inc.
1 Ecolab Place, St. Paul, MN55102
www.ecolab.com 1.800.35.CLEAN

European Headquarter
Ecolab Europe GmbH
Hofwiesenstrasse 349
CH-8050 Zürich
Switzerland

Ecolab Norway
Ecolab a.s
Postboks 6440 - Etterstad
0605 Oslo
Tlf: +47 22 68 18 00