



SMARTPOWER™ Presoak

Bløtleggingsmiddel for bestikk og rustfritt stål

Ytelse

- ▲ Opplev førsteklasses oppvaskresultater med det profesjonelle SMARTPOWER™-programmet
- ▲ Aktive skumhemmende midler. Det er ikke nødvendig å skylle før oppvaskgodset går i maskinen
- ▲ Enzymer løser opp flekker fra stivelse og proteiner som en vanlig maskinoppvask ikke kan fjerne
- ▲ Fjerner effektivt belegg og misfarging på bestikk

Effektivitet


- ▲ For bruk i middels til hardt vann
- ▲ Innovativt doseringsutstyr forhindrer overforbruk av produktet og gir derfor total kostnadskontroll
- ▲ De konsentrerte produktblokkene varer lenge, er særdeles kostnadseffektive og trenger minimalt med lagringsplass

Sikkerhet

- ▲ Lette produktblokker er sikre og enkle å oppbevare, bære og sette inn
- ▲ En del av vårt form- og fargekodede SMARTPOWER™-utvalg
- ▲ Bruksløsningen er ikke faremerket

Bærekraft

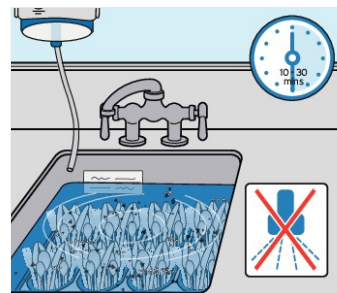
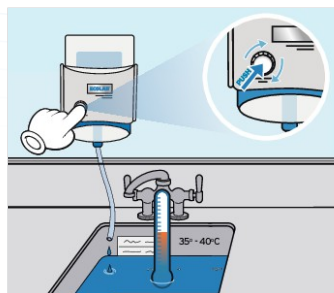
- ▲ Opptil 99 % mindre emballasje sammenlignet med standard oppvasksystemer
- ▲ Opptil 70 % reduksjon av transportutslipp



Bruksanvisning



recommended






1. Sjekk hygieneplan, sikkerhetsdatablad og produktetikett for detaljert brukerinformasjon.

2. Bruk egnede verneklær ved håndtering av ufortynnet produkt.

3. Trykk på og vri knappen for å fylle oppvaskkummen med riktig mengde bruksklar løsning.

4. La bestikket ligge i den varme løsningen i minst 10-30 minutter, avhengig av mengde smuss. For å fjerne misfarging på sølvtøy plasserer du aluminiumsfolie i bunnen av bløtleggskaret.



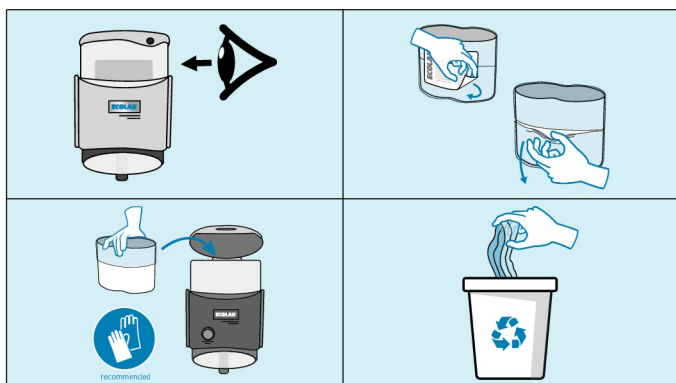
5. Plasser bestikket i kurvene og vask i oppvaskmaskinen.

6. Ta kurvene ut av oppvaskmaskinen og la bestikket lufttørke.

7. Etter sortering er bestikket klart til bruk.

Etterfylling av produkt

- 1 Sjekk produktnivået daglig og etterfyll ved behov. Du trenger ikke å vente til beholderen er helt tom, det er plass til 1,5 produktblokker i beholderen.
- 2 Ta av og kast produktetiketten. Fjern den nederste delen av plastfolien fra blokken.
- 3 Etterfyll produktet i det åpne rommet i dispenserens. Fjern den øvre delen av plastfolien. Lukk lokket.
- 4 Kast plastfolien i egnet avfallsbeholder.



Spesielle merknader

- ▲ Kun til bruk med Ecolab-doseringsenhet. Din Ecolab-spesialist vil tilpasse doseringssystemet til din bedrifts individuelle rengjøringsbehov.
- ▲ Brukes i kombinasjon med SMARTPOWER™ oppvaskmidler og SMARTPOWER™ tørremidler for å oppnå de beste hygieneresultatene.
- ▲ Informasjon om avfallssortering av tom emballasje: sorteres som mykplast
- ▲ Kun til profesjonell bruk.

Sikkerhetsinformasjon

- ▲ Må ikke blandes med andre produkter.
- ▲ Du finner ytterligere informasjon og sikkerhetsinstruksjoner på produktetiketten og i sikkerhetsdatabladet.

Oppbevaringsforhold

- ▲ Oppbevares kun i lukket originalemballasje i temperaturer mellom 0 °C og 40 °C.

Forpakning

PRODUKT	VARENR.	FORPAKNING
SMARTPOWER™ Presoak	9089550	3 x 1,8 kg

Worldwide Headquarter
Ecolab Inc.
1 Ecolab Place, St. Paul, MN55102
www.ecolab.com 1.800.35.CLEAN

European Headquarter
Ecolab Europe GmbH
Hofwiesenstrasse 349
CH-8050 Zürich
Switzerland

Ecolab Norway
Ecolab a.s
Postboks 6440 - Etterstad
0605 Oslo
Tlf: +47 22 68 18 00